

SIMBOLOGIA	
	PAREDES EXISTENTES
	DEMOLIÇÃO
	CONSTRUÇÃO - ALVENARIA
	PAREDE EM BLOCOS DE GESSO - NORMATIZADO 18Kg POR PEÇA

LEGENDA - PONTOS HIDROSANITÁRIOS	
	PONTO DE ESGOTO COTADO NO EIXO;
	PONTO DE ÁGUA FRIA COTADO NO EIXO;
	PONTO DE ÁGUA FRIA COM DUCHA HIGIÊNICA INTEGRADA;
	RALO SANFONADO COM GRELHA EM AÇO INOXIDÁVEL

PAREDES
 R.01. EMASSAMENTO E PINTURA ACRÍLICA BRANCO NEVE, ACABAMENTO ACETINADO.
 MARCAS DE REFERÊNCIA: SHERWIN WILLIAMS, CORAL OU IBRATIN.
 PREVER APLICAÇÃO DE SELADOR ANTES DA PINTURA

PORTAS
 PM1 - PORTA COM ESTRUTURA EM MADEIRA, REVESTIDA EM LAMINADO TEXTURIZADO SIMILAR EM COR AO PADRÃO DO LOCAL.
 GRADE EM MADEIRA DE LEI, EMASSADA E PINTADA EM ESMALTE SINTÉTICO.
 MAÇANETA EM ALÇA COM ROSETA, EM INOX ESCOVADO.
 MARCAS DE REFERÊNCIA: PADO, BRASIL OU LA FONTE.
 PF1 - PORTA DE GIRO EM CHAPAS DE AÇO GALVANIZADO, COM FUNDO PREPARADOR E PINTURA EM ESMALTE SINTÉTICO BRANCO NEVE, ACABAMENTO ACETINADO.
 PUXADOR DE AÇO E FECHADURA EM AÇO ESCOVADO.

SEBRAE RECIFE

Projeto de Reforma
 sem acréscimo de área.

ENDEREÇO:
 Rua Tabaiães, 30 A - Ilha do Retiro
 Recife - PE.

TÍTULO PRANCHA:
**PLANTA BAIXA -
 REFORMA**

SEQUÊNCIA:	ESCALA: 1 / 50
01/01	DATA: 01 / 11 / 2016


COLABORAÇÃO:
 CLEO ASSIS - ARQUITETA

PROJETO:

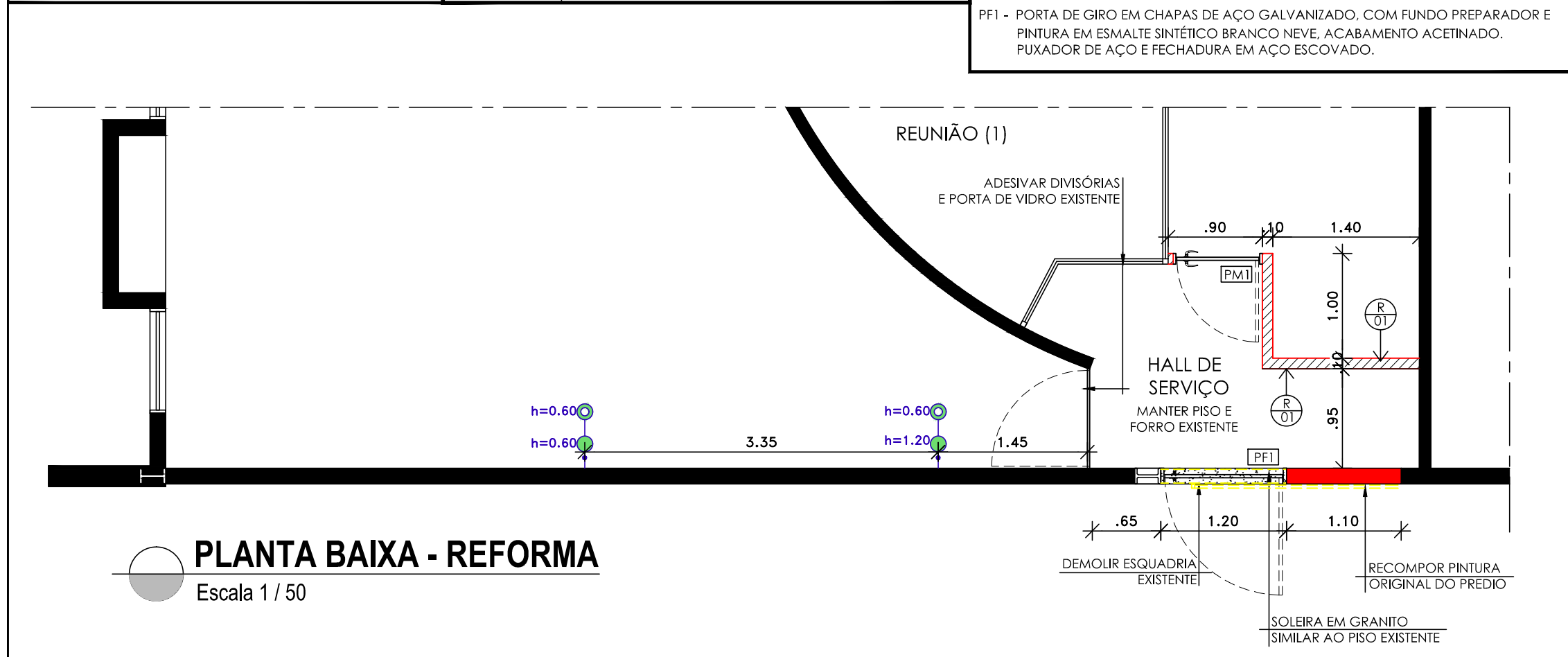
ANDREA ALVES
 ARQUITETA - Nº 39.231 CAU/PE

REPRESENTANTE LEGAL:

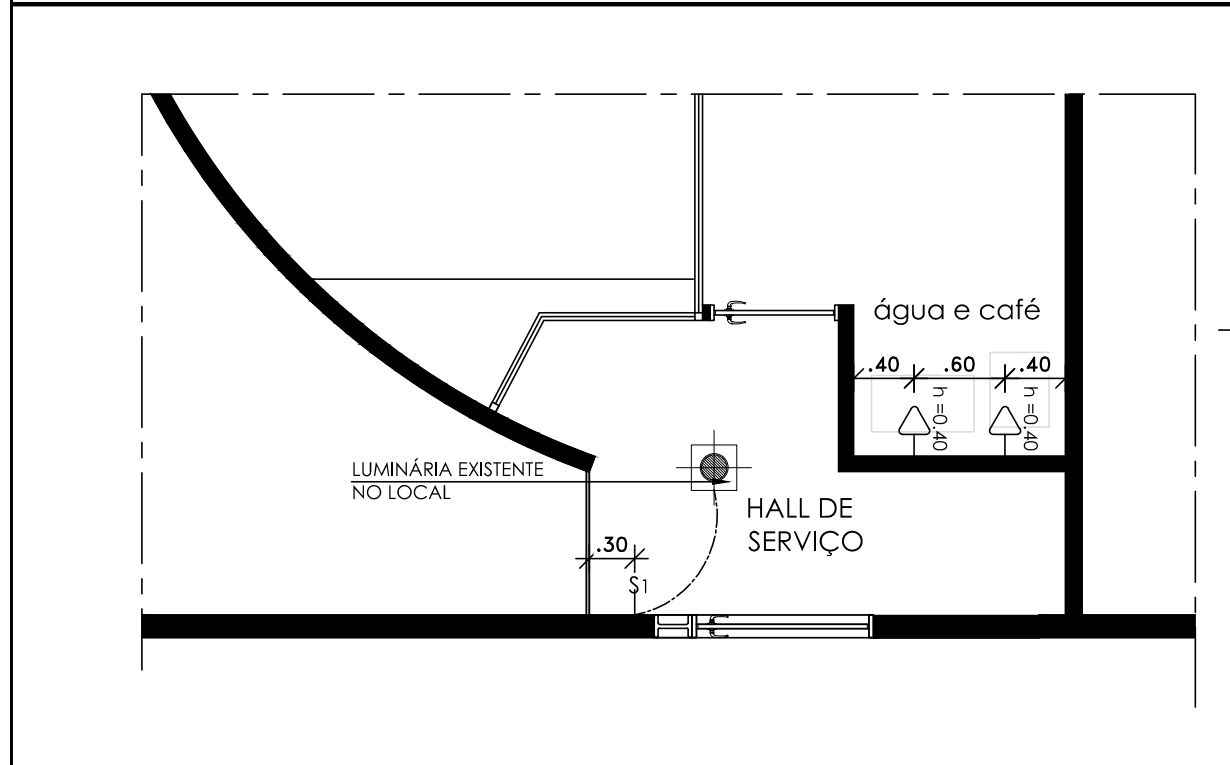
SEBRAE - PE
 SERVIÇO DE APOIO AS MICRO E PEQUENAS
 EMPRESAS DE PERNAMBUCO



Domingos Ferreira, 890 - Sl. 506
 Boa Viagem, Recife - PE
 Telefones: 81 99927 2006 e 3314 2006
 www.aarquitectura.com
 arquitetura.pe@gmail.com



PLANTA BAIXA - REFORMA
 Escala 1 / 50



PONTOS ELÉTRICOS
 Escala 1 / 50

LEGENDA - PONTOS ELÉTRICOS	
	TOMADA SIMPLES DE USO GERAL; ALTURA 0.40m;
	INTERRUPTOR COM NUMERO DE SEÇÕES INDICADAS H=1.20m;

OBSERVAÇÕES:
 1. COTAS EM RELAÇÃO AO EIXO DAS TOMADAS.
 2. AS TOMADAS DEVERÃO TER SUA POTÊNCIA DETERMINADA EM FUNÇÃO DOS EQUIPAMENTOS PREVISTOS NO LAYOUT.